

wineo

THAT'S FLOORING




VINYLOVÉ PODLAHY



OBSAH

Vinylové podlahy	4
Prehled produktu	6
Porovnání produktů	8
Zpusoby instalace	10
Povrchy	13
Výhody vinylových podlah	14
Kontrola kvality	16
Oblast využití, obytné prostory	18
Oblast využití, komerční prostory	19
Prehled kolekcí	20

 Selection		22
---	--	----

 DESIGNline 400	24
--	----

 DESIGNline 400 XL	30
---	----

 DESIGNline 600	32
--	----

 DESIGNline 600 XL	34
---	----

 DESIGNline 800	38
--	----

 DESIGNline 800 XL	40
---	----

Podložka silentComfort a silentComfort Rigid	48
--	----

Instalace	49
-----------	----

Technické informace	50
---------------------	----

Vysvětlivky	55
-------------	----

WINEO VINYLOVÉ PODLAHY IDEÁLNÍ VOLBA

Ať už ve veřejných či obytných prostorech jsou podlahy wineo univerzální a tak nádherné na pohled. Přesvědčí vás nejen svoji funkčností, ale také dokonalým vzhledem. Různé dřevěné a kamenné struktury poskytují autentický a dokonalý vzhled podlahy.

Vinylové podlahy wineo jsou ...

... extrémně odolné.

Vinylové podlahy wineo jsou extrémně odolné, a i nejvyšší zatížení není žádný problém.

... tiché, teplé, ohleduplné.

Elastický povrch podlahy šetří vaše klouby, tlumí hluk při chůzi a je příjemně teplý. Tyto podlahy jsou ideální volbou pro komfortní bydlení.

... vhodné pro lepení i pokládku zámkovým systémem.

Pokládka vinylových podlahy wineo se může provést přilepením, anebo ještě jednodušší pokládkou pomocí patentovaného Connect či LocTec® systému – zámkového spoje.

... rychlá instalace.

Zámkové vinylové podlahy wineo nabízejí rychlou a čistou pokládku. V případě, že zvolíte dekory určené k lepení, doporučujeme oslovit realizační firmu, aby pokládka proběhla rychle a jednoduše.

... nízká konstrukční výška.

Nízká konstrukční výška 2–9 mm jsou ideálním řešením pro rekonstrukce.





SKLADBA MATERIÁLU

Různé druhy místností potřebují různá individuální řešení, a to zejména pokud se jedná o dokonalé podlahy. Vinylové podlahy wineo se vyznačují inovativním designem a flexibilním použitím.

Máte na výběr ze tří variant:

Vinylové podlahy k lepení:


100 % pružná konstrukce zaručuje jednoduché lepení lamel, jak vzoru dřeva, tak i dlaždic

Vinylové podlahy na zámkový systém Connect:

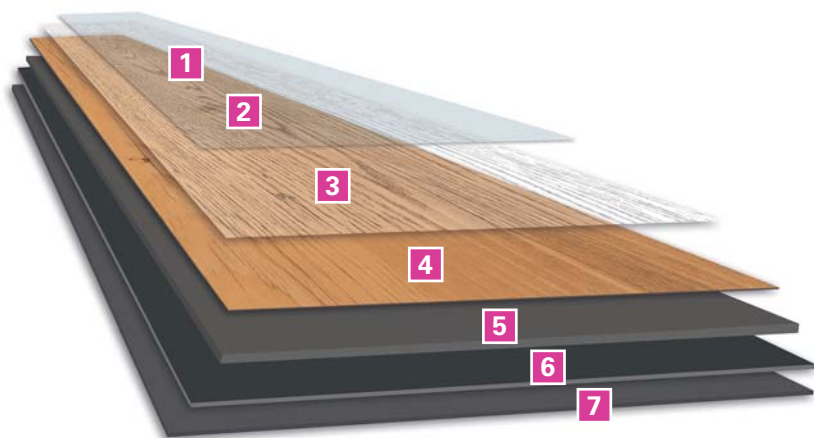
100 % pružná konstrukce zaručuje jednoduchou pokládku pomocí zámkového systému jak u lamel vzoru dřeva, tak i dlaždic

Vinylové podlahy na HDF desce s LocTec® systémem (MULTILAYER):

Nosná HDF deska je ošetřena impregnací Aqua Protect®. Zámkový systém LocTec® zaručuje jednoduchou pokládku jak lamel vzoru dřeva, tak i dlaždic.



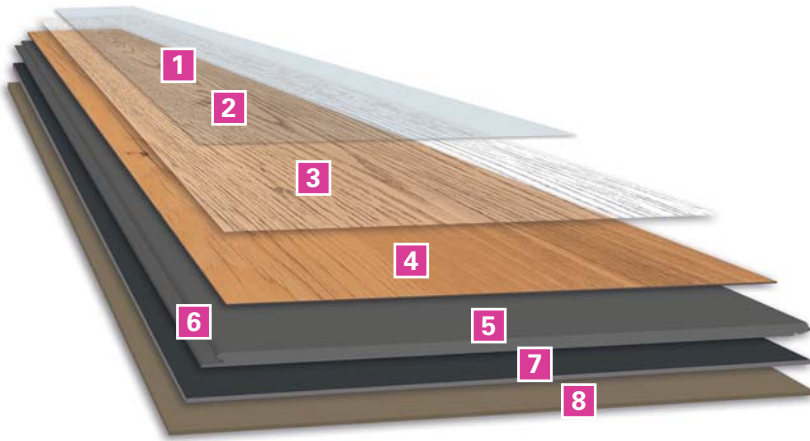
Vinylové podlahy k lepení



- 1 PU Ochranná vrstva** – chrání výrobek a umožňuje snadné čištění a údržbu
- 2 Povrchová textura** – povrchová textura zajišťuje autentičnost, pocit a vzhled
- 3 Nášlapná vrstva** – zajišťuje vysokou odolnost, a je základem pro klasifikaci v příslušných oblastech použití
- 4 Dekorační folie** – nabízí řadu možností designu
- 5 Středová vrstva** – dodává výrobku pružnost a stabilitu
- 6 Protitah** – zajišťuje stabilitu dílce
- 7 Spodní vrstva**



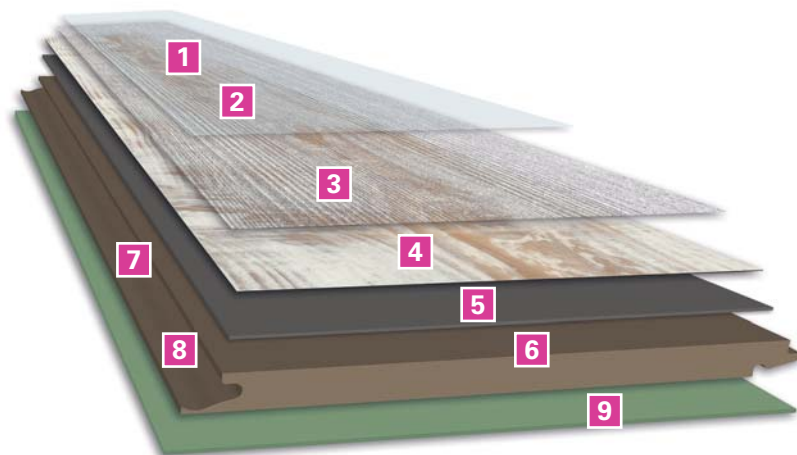
Vinylové podlahy se zámkovým systémem Connect



- 1 PU ochranná vrstva** – chrání výrobek a umožňuje snadné čištění a údržbu
- 2 Povrchová textura** – povrchová textura zajišťuje autentičnost, pocit a vzhled
- 3 Nášlapná vrstva** – zajišťuje vysokou odolnost, a je základem pro klasifikaci v příslušných oblastech použití
- 4 Dekorační folie** – nabízí řadu možností designu
- 5 Středová vrstva zesílená skelným vláknem** – zajišťuje vysokou rozměrovou stabilitu a odpor bodovému zatížení
- 6 Zámkový systém** – speciálně vyvinut pro snadnou pokládku vinylové podlahy
- 7 Protitah** – zajišťuje stabilitu dílce
- 8 Spodní vrstva**



Vinylové podlahy na HDF desce s LocTec® systémem (MULTILAYER):



- 1 PU ochranná vrstva** – chrání výrobek a umožňuje snadné čištění a údržbu
- 2 Povrchová textura** – povrchová textura zajišťuje autentičnost, pocit a vzhled
- 3 Nášlapná vrstva** – zajišťuje vysokou odolnost, a je základem pro klasifikaci v příslušných oblastech použití
- 4 Dekorační folie** – nabízí řadu možností designu
- 5 Středová vrstva zesílená skelným vláknem** – zajišťuje vysokou rozměrovou stabilitu a odpor bodovému zatížení
- 6 Základní deska** – HDF Aqua Protect® je odolná proti bobtnání
- 7 Zámkový systém LocTec®** – osvědčený systém pro bezproblémovou instalaci
- 8 Těsnění profilu** – speciální profilové těsnění chrání od vlhkosti
- 9 Spodní vrstva** – zajišťuje zvukovou izolaci



Vinylové podlahy se zámkovým systémem Connect - SEMI RIGID



9 Podložka – pro tento typ podlah doporučujeme použít samostatnou podložku silentRigid v rámci stabilizace materiálu a omezení kročejového hluku. Při jejím použití je garance 5+ let navíc na standardní záruky

- 1 PU ochranná vrstva** – chrání výrobek a umožňuje snadné čištění a údržbu
- 2 Povrchová textura** – povrchová textura zajišťuje autentičnost, pocit a vzhled
- 3 Nášlapná vrstva** – zajišťuje vysokou odolnost, a je základem pro klasifikaci v příslušných oblastech použití
- 4 Dekorační fólie** – nabízí řadu možností designu
- 5 Elastická horní vrstva** – umožňuje výrobku zůstat flexibilní a volně se pohybovat - navzdory pevné základní desce
- 6 Středová vrstva** – extrémně stabilní konstrukční jádro s funkcí Tele-Stop, která zajišťuje vysokou rozměrovou stabilitu
- 7 Zámkový systém** – speciálně vyvinut pro snadnou pokládku rigidní podlahy
- 8 Protitah** – zajišťuje stabilitu dílce

POROVNÁNÍ PRODUKTŮ

★ standardní
★★ vhodný
★★★ zvláště vhodný

DESIGNline	400 600 800 Selection	400 800 Selection	400 Multi-Layer	600 Rigid	Konvenční rigid floor (SPC) < 5 mm
Funkce	Vinylový dílec lepený	Vinylový dílec zámkový systém	Vinylový dílec Semi-rigid zámkový systém	Vinylový dílec Semi-rigid zámkový systém	Vinylový dílec Rigid zámkový systém
Voděodolnost	★★★	★★★	★★	★★★	★★★
Protihlučnost	★★★	★★★	★★	★★	★
Komfort pochůznosti	★★★	★★★	★★	★★	★
Rozměrová stabilita	★★	★★	★★★	★★★	★★★
Stabilita zámku	-	★	★★	★★	★★★
Funkce Tele-Stop	★	★	★★★	★★★	★★★
Doporučený maximální výměr pokládky	-	150 m ²	150 m ²	400 m ²	-
Doporučená podložka		silentCOMFORT	soundPROTECT (integrovaná)	silentRIGID	silentRIGID



LEPENÍ NEBO CLICK SYSTÉM POKLÁDKA BUDE RYCHLÁ

V případě, že požadujete nízkou stavební výšku (tloušťka materiálu 2 mm nebo 2,5 mm), navrhujeme použít některý vzor ze tří kolekcí s velkým množstvím atraktivních dekorů v lepeném provedení.

Při použití click technologie si můžete vybrat mezi dvěma systémy: Connect a LocTec®. Patří mezi ně tři kolekce s dekory dřeva, kamene s krásnými vzory.

Pokyny pro správnou instalaci lze nalézt na našich webových stránkách:

www.desing-line.cz



NAŠE VINYLOVÉ PODLAHY VINYLOVÉ DÍLCE PRO CELOPLOŠNÉ LEPENÍ



Lepené podlahy můžete použít tam, kde je požadován atraktivní design, vysoká funkčnost a trvanlivost. Všechny kolekce mohou být rychle a jednoduše nainstalovány. Díky nízké konstrukční výšce max. 2,5 mm je tato pokládku vhodná pro renovace bytových podlah.



NAŠE VINYLOVÉ PODLAHY PLOVOUCÍ VINYLOVÉ DÍLCE S CLICK SYSTÉMEM

Kolekce se zámkovým systémem Connect – může být nainstalována snadno a rychle. Jediné co potřebujete je ulamovací nůž a bílá gumová palička. Díky nízké konstrukční výšce (4,5 - 5 mm), je tato pokládka vhodná pro renovace bytových podlah.



Zámkový systém Connect

pro vinylové a rigid podlahy

Kolekce se zámkovým systémem LocTec® – tento způsob pokládky je obdobný jako pokládka laminátových podlah. Zde je konstrukční výška 9 mm, a k instalaci potřebujete pilu. Vhodné řešení při nekvalitním a nerovném podkladu.



LocTec® systém (MULTILAYER)

na HDF desce

All is pretty.

Andy Warhol

Verna Museet,
Stockholm, Sweden
10/2-17/3 1965



POVRCHY MOŽNOSTI STRUKTUR

Wineo vinylové podlahy mají různé povrchy, které jsou individuálně přizpůsobeny typům dekorů.

Tato struktura povrchů dodává dekorům maximální autentičnost.

Přehled povrchů je uveden u jednotlivých dekorů.

1 Hladká struktura dřeva



2 Dřevěná struktura



3 Jemná struktura dřeva



4 Pískovec



5 Struktura kamene



6 Autentická struktura dřeva



7 Břidlice



8 Vysoký lesk



9 Mramor



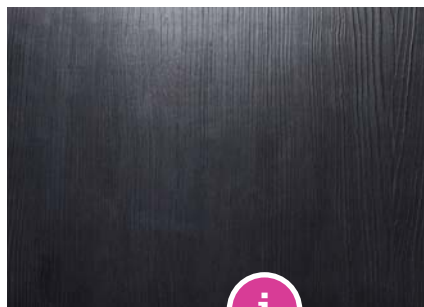
10 Kartáčovaná struktura



11 Ručně škrábaný povrch



12 Reliéfní povrch



i

Dekory registrovaným reliéfním povrchem vypadají obzvláště autenticky s povrchem a strukturou dřeva. Výraz suků a linií ve dřevě dává podlaze jedinečnou originalitu.

VÝHODY WINEO VINYLOVÝCH PODLAH



VHODNÉ DO VLHKÝCH PROSTOR

Konstrukčně vhodná do koupelen i kuchyní,
kde vyniknou v celé své kráse.



PROTISKLUZNÉ

Díky sofistikované povrchové struktuře nekloužou.



ODOLNÉ

Vzhledem k elastické konstrukci podlahy je vhodná pro vysoké zatížení.



VODĚODOLNÉ

Pokud se něco rozlije, nevadí, našim podlahám to neuškodí. Stačí utřít vlhkým hadříkem.



ANTISTATICKÉ

Na antistatickém povrchu neulpívá prach a nedochází k přenosu statické elektřiny.



VHODNÉ PRO PODLAHOVÉ VYTÁPĚNÍ

Díky nízkému tepelnému odporu šetří náklady na energii a zajišťuje pocit teplých nohou.

KVALITA

Všechny produkty, které nesou název wineo, musí splňovat nejvyšší standardy. Toho můžeme dosáhnout pouze díky vynikajícímu týmu: např. pečlivému výběru surovin, odpovědným dodavatelům, spolehlivosti v poskytování služeb a našemu odbornému servisnímu týmu. Díky práci vývojového oddělení naše produkty neustále zlepšujeme.

Kontrola kvality

Pro zajištění vysoké kvality našich výrobků provádíme důslednou kontrolu. Od prvního kroku výrobního procesu jej přísně kontrolujeme. Naše výrobní procesy i procesy společností se kterými spolupracujeme, jsou neustále revidovány a průběžně rozvíjeny. Je samozřejmostí, že zajišťujeme technické schvalování všech produktů.

Viditelným důkazem našich vysokých standardů kvality, jsou mnohé certifikáty kvality.



OCENĚNÍ

Wineo vinylové podlahy jsou charakterizovány vysokými standardy kvality, a to jak v oblasti materiálových vlastností, tak i ve službách našim zákazníkům. Osvědčení DIBt je nezávislá, roční kontrola kvality. Všechny wineo produkty jsou vybaveny touto pečeti kvality a dodatečně interně kontrolovány. Tímto způsobem zajišťujeme kvalitu, která je doložena následujícími certifikáty:



Information représentative des émissions dans l'air intérieur des substances volatiles présentant un risque de toxicité par inhalation, sur une échelle de classe allant de C (fortes émissions) à A+ (très faibles émissions)



Textiles & Flooring Institute GmbH

Schadstoffgeprüft
Emissionsgeprüft



70 710 4061-1



Förderung nachhaltiger
Waldwirtschaft
www.pefc.de

windmüller flooring
products GmbH

Z-156.603-615

Emissionsgeprüfter
Bodenbelag nach
DIBt-Grundsätzen


eurowins



EN 14041:2004
windmüller flooring products GmbH
Werk 05
Nord-West-Ring 21
32832 Augustdorf | Germany



EN 649



EN 14041:2004
Windmüller Flooring
Products GmbH
Nord-West-Ring 21
D-32832 Augustdorf
Elastischer Bodenbelag
DIBt-Grundsätze
DIP: 6522001



Resilient Flooring to be
used within a building.



EN 14041:2004
Windmüller Flooring
Products GmbH
Nord-West-Ring 21
D-32832 Augustdorf
Elastischer Bodenbelag
DIBt-Grundsätze
DIP: 6561001



Resilient Flooring to be
used within a building.



*A reason to
feel good*

Obytné prostory

Jste zákazníci, kteří hledají podlahovou krytinu, která nejenže vypadá fantasticky, ale také například odolá hře na Kovboje a Indiány či neúmyslnému vylití vody? wineo vinylové podlahy vám toto všechno a ještě mnohem více splní. Objevte rozmanitost podlah pro obývací pokoje, kuchyně a koupelny. Vše co zákazník hledá, podlahy wineo můžou nabídnout.

- **Snadná údržba:** Velmi snadno se čistí a udržuje, díky odolné povrchové struktuře a PU povrchu
- **Velký výběr dekorů:** od klasických po trendy dekory, každý si vybere
- **Individualita:** dekory jsou inspirovány nápady zákazníků

Obytné prostory



*Style that with-
stands a lot*







Komerční prostory

Tam, kde se mnoho lidí setkává, například v restauracích, obchodech nebo na letištích, musí být podlaha odolná. I přesto ale může být atraktivní. wineo vinylové podlahy jsou ideální volbou do komerčně využívaných objektů.

- **Odolné:** vysoká třída zátěže díky horní vrstvě v tloušťce 0,55 mm
- **Maximálně funkční:** velmi odolné, snadno se čistí a udržují, snadná instalace, ideální pro renovace
- **Atraktivní provedení:** moderní a autentické dekory, zvýrazňující individualitu každého prostoru





















Komerční prostory

PŘEHLED KOLEKČÍ

PRODUKTOVÁ ŘADA		VZORY	FORMÁTY (rozměry v mm)	SRAŽENÍ HRAN
Selection (Strana 22)		4 dekory dřeva	1200 x 180 mm 1212 x 187 mm	sražené hrany sražené hrany
DESIGNline 400 (Strana 24)		14 dekorů dřeva 10 dekorů kamene	1200 x 180 mm 609 x 304,8 mm	sražené hrany sražené hrany
		18 dekorů dřeva 10 dekorů kamene	1222 x 182 mm 601 x 310 mm	
		18 dekorů dřeva 10 dekorů kamene	1212 x 187 mm 600 x 316 mm	sražené hrany U spára
DESIGNline 400 XL (Strana 30)		12 dekorů dřeva 12 dekorů dřeva 12 dekorů dřeva	1505 x 235 mm 1520 x 230 mm 1507 x 235 mm	sražené hrany sražené hrany
DESIGNline 600 (Strana 32)		6 dekorů dřeva	1200 x 180 mm 1212 x 186 mm	sražené hrany
DESIGNline 600 XL (Strana 34)		12 dekorů dřeva 6 dekorů kamene	1505 x 235 mm 1507 x 234 mm 914 x 457 mm 748 x 477 mm	sražené hrany U spára - všechny dekory kamene
DESIGNline 800 (Strana 38)		9 dekorů dřeva	1200 x 180 mm 1212 x 185 mm	sražené hrany
DESIGNline 800 XL (Strana 40)		9 dekorů dřeva	1505 x 235 mm 1505 x 237 mm	sražené hrany
DESIGNline 800 stone XL (Strana 42)		10 dekorů kamene	914,4 x 457,2 mm 914 x 480 mm	sražené hrany - dekory DLC00088-90, 94 Uspára - dekory DLC00084-87, 91, 95
DESIGNline 800 tile L, XL, XXL (Strana 44)		8 dekorů	914,4 x 914,4 mm 914,4 x 457,2 mm 457,2 x 457,2 mm	sražené hrany
DESIGNline 800 craft (Strana 46)		6 dekorů	457,2 x 457,2 mm 914,4 x 101,6 mm	sražené hrany

CELKOVÁ
TLOUŠŤKATYP
POKLÁDKYDOPORUČENÉ
POUŽITÍ

ZÁRUKA

2,0 mm 4,5 mm	 	domácnost	15 let – domácnost
2,0 mm 2,0 mm		domácnost	15 let – domácnost
9,0 mm 9,0 mm			15 let – domácnost
4,5 mm 4,5 mm			15 let – domácnost
2,0 mm 9,0 mm 4,5 mm	  	domácnost	15 let – domácnost
2,0 mm 5,0 mm	 	domácnost	20 let – domácnost
2,0 mm 5,0 mm 2,0 mm 5,0 mm	 	domácnost	20 let – domácnost
2,5 mm 5,0 mm	 	domácnost komerční prostory	25 let - domácnost
2,5 mm 5,0 mm	 		
2,5 mm 5,0 mm	 		
2,5 mm 2,5 mm 2,5 mm			
2,5 mm 2,5 mm			

Selection 4 moderní dekory dřeva



Starlight Oak Soft

1 lamela / dřevěná struktura

lepená: DB00116 | 1200 x 180 mm
zámek: DLC00116 | 1212 x 187 mm



Inspiration Oak Clear

1 lamela / dřevěná struktura

lepená: DB00113 | 1200 x 180 mm
zámek: DLC00113 | 1212 x 187 mm



Energy Oak Warm

1 lamela / dřevěná struktura

lepená: DB00114 | 1200 x 180 mm
zámek: DLC00114 | 1212 x 187 mm



Romance Oak Brilliant

1 lamela / dřevěná struktura

lepená: DB00119 | 1200 x 180 mm
zámek: DLC00119 | 1212 x 187 mm

technické informace – lepená



rozměr lamely: 1200 x 180 mm

v balení: 3,89 m²

tloušťka: 2,0 mm

nášlapná vrstva: 0,3 mm

technické informace – zámkový systém



rozměr lamely: 1212 x 187 mm

v balení: 2,27 m²

tloušťka: 4,5 mm

nášlapná vrstva: 0,3 mm

Selection





DESIGNline 400 wood

14 moderních dekorů dřeva



Dream Pine Light

1 lamela / dřevěná struktura

lepená:	DB00105	1200 x 180 mm
zámek:	DLC00105	1212 x 187 mm
Multi-Layer:	MLD00105	1222 x 182 mm



Moonlight Pine Pale

1 lamela / dřevěná struktura

lepená:	DB00104	1200 x 180 mm
zámek:	DLC00104	1212 x 187 mm
Multi-Layer:	MLD00104	1222 x 182 mm



Desire Oak Light

1 lamela / dřevěná struktura

lepená:	DB00108	1200 x 180 mm
zámek:	DLC00108	1212 x 187 mm
Multi-Layer:	MLD00108	1222 x 182 mm



Grace Oak Smooth

1 lamela / dřevěná struktura

lepená:	DB00106	1200 x 180 mm
zámek:	DLC00106	1212 x 187 mm
Multi-Layer:	MLD00106	1222 x 182 mm



Embrace Oak Grey

1 lamela / dřevěná struktura

lepená:	DB00110	1200 x 180 mm
zámek:	DLC00110	1212 x 187 mm
Multi-Layer:	MLD00110	1222 x 182 mm



Spirit Oak Silver

1 lamela / dřevěná struktura

lepená:	DB00115	1200 x 180 mm
zámek:	DLC00115	1212 x 187 mm
Multi-Layer:	MLD00115	1222 x 182 mm

technické informace – lepená

rozměr lamely: 1200 x 180 mm

v balení: 3,89 m²

tloušťka: 2,0 mm

nášlapná vrstva: 0,3 mm



technické informace – zámkový systém

rozměr lamely: 1212 x 187 mm

v balení: 2,27 m²

tloušťka: 4,5 mm

nášlapná vrstva: 0,3 mm



technické informace – Multi-Layer

Aqua-Protect®

rozměr lamely: 1222 x 182 mm

v balení: 2,00 m²

tloušťka: 9,0 mm

nášlapná vrstva: 0,3 mm



**Miracle Oak Dry**

1 lamela / dřevěná struktura

lepená:	DB00117		1200 x 180 mm
zámek:	DLC00117		1212 x 187 mm
Multi-Layer:	MLD00117		1222 x 182 mm

**Compassion Oak Tender**

1 lamela / dřevěná struktura

lepená:	DB00109		1200 x 180 mm
zámek:	DLC00109		1212 x 187 mm
Multi-Layer:	MLD00109		1222 x 182 mm

**Paradise Oak Essential**

1 lamela / dřevěná struktura

lepená:	DB00112		1200 x 180 mm
zámek:	DLC00112		1212 x 187 mm
Multi-Layer:	MLD00112		1222 x 182 mm

**Adventure Oak Rustic**

1 lamela / dřevěná struktura

lepená:	DB00111		1200 x 180 mm
zámek:	DLC00111		1212 x 187 mm
Multi-Layer:	MLD00111		1222 x 182 mm

**Summer Oak Golden**

1 lamela / dřevěná struktura

lepená:	DB00118		1200 x 180 mm
zámek:	DLC00118		1212 x 187 mm
Multi-Layer:	MLD00118		1222 x 182 mm

**Soul Apple Mellow**

1 lamela / dřevěná struktura

lepená:	DB00107		1200 x 180 mm
zámek:	DLC00107		1212 x 187 mm
Multi-Layer:	MLD00107		1222 x 182 mm

400

DESIGNline

DESIGNline 400 wood

18 moderních dekorů dřeva



Eternity Oak Grey

1 lamela / dřevěná struktura

lepená: DB00121 | 1200 x 180 mm
zámek: DLC00121 | 1212 x 187 mm
Multi-Layer: MLD00121 | 1222 x 182 mm



Eternity Oak Brown

1 lamela / dřevěná struktura

lepená: DB00120 | 1200 x 180 mm
zámek: DLC00120 | 1212 x 187 mm
Multi-Layer: MLD00120 | 1222 x 182 mm



Starlight Oak Soft

1 lamela / dřevěná struktura

Multi-Layer: MLD00116 | 1222 x 182 mm



Inspiration Oak Clear

1 lamela / dřevěná struktura

Multi-Layer: MLD00113 | 1222 x 182 mm



Energy Oak Warm

1 lamela / dřevěná struktura

Multi-Layer: MLD00114 | 1222 x 182 mm



Romance Oak Brilliant

1 lamela / dřevěná struktura

Multi-Layer: MLD00119 | 1222 x 182 mm

technické informace – lepená

rozměr lamely: 1200 x 180 mm

v balení: 3,89 m²

tloušťka: 2,0 mm

nášlapná vrstva: 0,3 mm



technické informace – zámkový systém

rozměr lamely: 1212 x 187 mm

v balení: 2,27 m²

tloušťka: 4,5 mm

nášlapná vrstva: 0,3 mm



technické informace – Multi-Layer

Aqua-Protect®

rozměr lamely: 1222 x 182 mm

v balení: 2,00 m²

tloušťka: 9,0 mm

nášlapná vrstva: 0,3 mm



barevnostní mix lamel v balení





DESIGNline 400 Stone

10 autentických dekorů kamene



Harmony Stone Sandy

pískovec

lepená: DB00134 | 609,6 x 304,8 mm
zámek: DLC00134 | 600 x 316 mm
Multi-Layer: MLD00134 | 601 x 310 mm



Magic Stone Cloudy

mramor

lepená: DB00136 | 609,6 x 304,8 mm
zámek: DLC00136 | 600 x 316 mm
Multi-Layer: MLD00136 | 601 x 310 mm



Patience Concrete Pure

mramor

lepená: DB00139 | 609,6 x 304,8 mm
zámek: DLC00139 | 600 x 316 mm
Multi-Layer: MLD00139 | 601 x 310 mm



Wisdom Concrete Dusky

pískovec

lepená: DB00140 | 609,6 x 304,8 mm
zámek: DLC00140 | 600 x 316 mm
Multi-Layer: MLD00140 | 601 x 310 mm



Vision Concrete Chill

pískovec

lepená: DB00135 | 609,6 x 304,8 mm
zámek: DLC00135 | 600 x 316 mm
Multi-Layer: MLD00135 | 601 x 310 mm



Courage Stone Grey

pískovec

lepená: DB00137 | 609,6 x 304,8 mm
zámek: DLC00137 | 600 x 316 mm
Multi-Layer: MLD00137 | 601 x 310 mm

technické informace – lepená

rozměr lamely: 609,6 x 304,8 mm

v balení: 3,34 m²

tloušťka: 2,0 mm

nášlapná vrstva: 0,3 mm



technické informace – zámkový systém

rozměr lamely: 600 x 316 mm

v balení: 2,28 m²

tloušťka: 4,5 mm

nášlapná vrstva: 0,3 mm



technické informace – Multi-Layer

Aqua-Protect®

rozměr lamely: 601 x 310 mm

v balení: 1,68 m²

tloušťka: 9,0 mm

nášlapná vrstva: 0,3 mm



i zámkový systém - U spára



**Fairytale Stone Pale**

pískovec

lepená:	DB00142	609,6 x 304,8 mm
zámek:	DLC00142	600 x 316 mm
Multi-Layer:	MLD00142	601 x 310 mm

**Fortune Stone Rusty**

mramor

lepená:	DB00143	609,6 x 304,8 mm
zámek:	DLC00143	600 x 316 mm
Multi-Layer:	MLD00143	601 x 310 mm

**Glamour Concrete Modern**

pískovec

lepená:	DB00141	609,6 x 304,8 mm
zámek:	DLC00141	600 x 316 mm
Multi-Layer:	MLD00141	601 x 310 mm

**Hero Stone Gloomy**

pískovec

lepená:	DB00138	609,6 x 304,8 mm
zámek:	DLC00138	600 x 316 mm
Multi-Layer:	MLD00138	601 x 310 mm

DESIGNline 400 wood XL

12 trendových dekorů dřeva v atraktivní XL velikosti prken



Emotion Oak Rustic

1 lamela / reliéfní povrch

lepená:	DB00123	1505 x 235 mm
zámek:	DLC00123	1507 x 235 mm
Multi-Layer:	MLD00123	1520 x 230 mm



Ambition Oak Calm

1 lamela / reliéfní povrch

lepená:	DB00122	1505 x 235 mm
zámek:	DLC00122	1507 x 235 mm
Multi-Layer:	MLD00122	1520 x 230 mm



Wish Oak Smooth

1 lamela / reliéfní povrch

lepená:	DB00131	1505 x 235 mm
zámek:	DLC00131	1507 x 235 mm
Multi-Layer:	MLD00131	1520 x 230 mm



Memory Oak Silver

1 lamela / reliéfní povrch

lepená:	DB00132	1505 x 235 mm
zámek:	DLC00132	1507 x 235 mm
Multi-Layer:	MLD00132	1520 x 230 mm



Valour Oak Smokey

1 lamela / reliéfní povrch

lepená:	DB00133	1505 x 235 mm
zámek:	DLC00133	1507 x 235 mm
Multi-Layer:	MLD00133	1520 x 230 mm



Silence Oak Beige

1 lamela / reliéfní povrch

lepená:	DB00124	1505 x 235 mm
zámek:	DLC00124	1507 x 235 mm
Multi-Layer:	MLD00124	1520 x 230 mm

technické informace – lepená

rozměr lamely: 1505 x 235 mm

v balení: 4,24 m²

tloušťka: 2,0 mm

nášlapná vrstva: 0,3 mm



technické informace – zámkový systém

rozměr lamely: 1507 x 235 mm

v balení: 2,12 m²

tloušťka: 4,5 mm

nášlapná vrstva: 0,3 mm



technické informace – Multi-Layer

Aqua-Protect®

rozměr lamely: 1520 x 230 mm

v balení: 2,10 m²

tloušťka: 9,0 mm

nášlapná vrstva: 0,3 mm





Luck Oak Sandy
1 lamela / reliéfní povrch

lepená:	DB00127		1505 x 235 mm
zámek:	DLC00127		1507 x 235 mm
Multi-Layer:	MLD00127		1520 x 230 mm



Kindness Oak Pure
1 lamela / reliéfní povrch

lepená:	DB00125		1505 x 235 mm
zámek:	DLC00125		1507 x 235 mm
Multi-Layer:	MLD00125		1520 x 230 mm



Liberation Oak Timeless
1 lamela / reliéfní povrch

lepená:	DB00128		1505 x 235 mm
zámek:	DLC00128		1507 x 235 mm
Multi-Layer:	MLD00128		1520 x 230 mm



Joy Oak Tender
1 lamela / reliéfní povrch

lepená:	DB00126		1505 x 235 mm
zámek:	DLC00126		1507 x 235 mm
Multi-Layer:	MLD00126		1520 x 230 mm



Comfort Oak Mellow
1 lamela / reliéfní povrch

lepená:	DB00129		1505 x 235 mm
zámek:	DLC00129		1507 x 235 mm
Multi-Layer:	MLD00129		1520 x 230 mm



Intuition Oak Brown
1 lamela / reliéfní povrch

lepená:	DB00130		1505 x 235 mm
zámek:	DLC00130		1507 x 235 mm
Multi-Layer:	MLD00130		1520 x 230 mm



DESIGNline 600 wood

6 jedinečných dekorů dřeva



Natural Place

1 lamela / dřevěná struktura

lepená: DB183W6 | 1200 x 180 mm
zámek: RLC183W6 | 1212 x 186 mm



Warm Place

1 lamela / dřevěná struktura

lepená: DB184W6 | 1200 x 180 mm
zámek: RLC184W6 | 1212 x 186 mm



Smooth Place

1 lamela / dřevěná struktura

lepená: DB185W6 | 1200 x 180 mm
zámek: RLC185W6 | 1212 x 186 mm



Cozy Place

1 lamela / dřevěná struktura

lepená: DB186W6 | 1200 x 180 mm
zámek: RLC186W6 | 1212 x 186 mm



Elegant Place

1 lamela / dřevěná struktura

lepená: DB187W6 | 1200 x 180 mm
zámek: RLC187W6 | 1212 x 186 mm



Modern Place

1 lamela / dřevěná struktura

lepená: DB188W6 | 1200 x 180 mm
zámek: RLC188W6 | 1212 x 186 mm

technické informace – lepená

rozměr lamely: 1200 x 180 mm
v balení: 3,89 m²
tloušťka: 2,0 mm
nášlapná vrstva: 0,4 mm

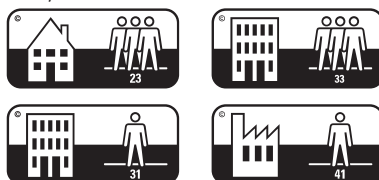


technické informace – zámkový systém

rozměr lamely: 1212 x 186 mm,
v balení: 1,80 m²
tloušťka: 5,0 mm
nášlapná vrstva: 0,4 mm



NS 0,4 mm:





DESIGNline 600 wood XL

12 moderních dekorů dřeva
v atraktivní velikosti XL prken



Amsterdam Loft

1 lamela / dřevěná struktura

lepená: DB195W6 | 1505 x 235 mm
zámek: RLC195W6 | 1507 x 234 mm



Vienna Loft

1 lamela / dřevěná struktura

lepená: DB196W6 | 1505 x 235 mm
zámek: RLC196W6 | 1507 x 234 mm



New York Loft

1 lamela / dřevěná struktura

lepená: DB197W6 | 1505 x 235 mm
zámek: RLC197W6 | 1507 x 234 mm



Moscow Loft

1 lamela / dřevěná struktura

lepená: DB198W6 | 1505 x 235 mm
zámek: RLC198W6 | 1507 x 234 mm



Paris Loft

1 lamela / dřevěná struktura

lepená: DB199W6 | 1505 x 235 mm
zámek: RLC199W6 | 1507 x 234 mm



Berlin Loft

1 lamela / dřevěná struktura

lepená: DB200W6 | 1505 x 235 mm
zámek: RLC200W6 | 1507 x 234 mm

technické informace – lepená

rozměr lamely: 1505 x 235 mm
v balení: 4,24 m²
tloušťka: 2,0 mm
nášlapná vrstva: 0,4 mm

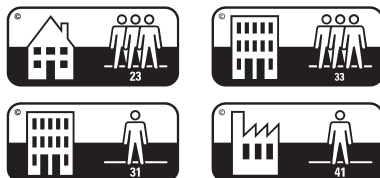


technické informace – zámkový systém

rozměr lamely: 1507 x 234 mm
v balení: 2,12 m²
tloušťka: 5,0 mm
nášlapná vrstva: 0,4 mm



NS 0,4 mm:





Copenhagen Loft
1 lamela / dřevěná struktura

lepená: DB189W6 | 1505 x 235 mm
zámek: RLC189W6 | 1507 x 234 mm



Milano Loft
1 lamela / dřevěná struktura

lepená: DB190W6 | 1505 x 235 mm
zámek: RLC190W6 | 1507 x 234 mm



London Loft
1 lamela / dřevěná struktura

lepená: DB193W6 | 1505 x 235 mm
zámek: RLC193W6 | 1507 x 234 mm



Barcelona Loft
1 lamela / dřevěná struktura

lepená: DB191W6 | 1505 x 235 mm
zámek: RLC191W6 | 1507 x 234 mm



Lisbon Loft
1 lamela / dřevěná struktura

lepená: DB192W6 | 1505 x 235 mm
zámek: RLC192W6 | 1507 x 234 mm



Sydney Loft
1 lamela / dřevěná struktura

lepená: DB194W6 | 1505 x 235 mm
zámek: RLC194W6 | 1507 x 234 mm

DESIGNline 600

DESIGNline 600 stone XL

6 jedinečných dekorů kamene ve velikosti formátu XL



Nord Factory

pískovec

lepená: DB201W6 | 914 x 457 mm
zámek: RLC201W6 | 748 x 477 mm



Camden Factory

pískovec

lepená: DB202W6 | 914 x 457 mm
zámek: RLC202W6 | 748 x 477 mm



Chelsea Factory

pískovec

lepená: DB203W6 | 914 x 457 mm
zámek: RLC203W6 | 748 x 477 mm



Newtown Factory

pískovec


lepená: DB204W6 | 914 x 457 mm
zámek: RLC204W6 | 748 x 477 mm



SoHo Factory

pískovec

lepená: DB205W6 | 914 x 457 mm
zámek: RLC205W6 | 748 x 477 mm



Brooklyn Factory

pískovec

lepená: DB206W6 | 914 x 457 mm
zámek: RLC206W6 | 748 x 477 mm

technické informace – lepená

rozměr lamely: 914 x 457 mm
v balení: 5,01 m²
tloušťka: 2,0 mm
nášlapná vrstva: 0,4 mm

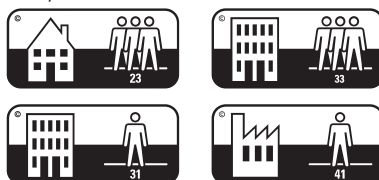


technické informace – zámkový systém

rozměr lamely: 748 x 477 mm
v balení: 2,14 m²
tloušťka: 5,0 mm
nášlapná vrstva: 0,4 mm



NS 0,4 mm:



i zámkový systém - U spára





DESIGNline 800 wood

9 dekorů dřeva



Copenhagen Frosted Pine

1 lamela / dřevěná struktura

lepená: DB00076 | 1200 x 180 mm
zámek: DLC00076 | 1212 x 185 mm



Gothenburg Calm Oak

1 lamela / dřevěná struktura

lepená: DB00077 | 1200 x 180 mm
zámek: DLC00077 | 1212 x 185 mm



Riga Vibrant Pine

1 lamela / dřevěná struktura

lepená: DB00082 | 1200 x 180 mm
zámek: DLC00082 | 1212 x 185 mm



Salt Lake Oak

1 lamela / dřevěná struktura

lepená: DB00079 | 1200 x 180 mm
zámek: DLC00079 | 1212 x 185 mm



Wheat Golden Oak

1 lamela / dřevěná struktura

lepená: DB00080 | 1200 x 180 mm
zámek: DLC00080 | 1212 x 185 mm



Honey Warm Maple

1 lamela / dřevěná struktura

lepená: DB00081 | 1200 x 180 mm
zámek: DLC00081 | 1212 x 185 mm

technické informace – lepená

rozměr lamely: 1200 x 180 mm
v balení: 3,46 m²
tloušťka: 2,5 mm
nášlapná vrstva: 0,55 mm



technické informace – zámkový systém

rozměr lamely: 1212 x 185 mm
v balení: 1,79 m²
tloušťka: 5,0 mm
nášlapná vrstva: 0,55 mm



**Balearic Wild Oak**

1 lamela / dřevěná struktura

lepená: DB00078 | 1200 x 180 mm
zámek: DLC00078 | 1212 x 185 mm

**Crete Vibrant Oak**

1 lamela / dřevěná struktura

lepená: DB00075 | 1200 x 180 mm
zámek: DLC00075 | 1212 x 185 mm

**Sardinia Wild Walnut**

1 lamela / dřevěná struktura

lepená: DB00083 | 1200 x 180 mm
zámek: DLC00083 | 1212 x 185 mm



DESIGNline 800 wood XL

9 moderních dekorů dřeva
v atraktivní velikosti XL prken



Helsinki Rustic Oak

1 lamela / dřevěná struktura

lepená: DB00068 | 1505 x 235 mm
zámek: DLC0068 | 1505 x 237 mm



Lund Dusty Oak

1 lamela / dřevěná struktura

lepená: DB00065 | 1505 x 235 mm
zámek: DLC00065 | 1505 x 237 mm



Clay Calm Oak

1 lamela / dřevěná struktura

lepená: DB00062 | 1505 x 235 mm
zámek: DLC00062 | 1505 x 237 mm



Corn Rustic Oak

1 lamela / dřevěná struktura

lepená: DB00064 | 1505 x 235 mm
zámek: DLC0064 | 1505 x 237 mm



Mud Rustic Oak

1 lamela / dřevěná struktura

lepená: DB00063 | 1505 x 235 mm
zámek: DLC00063 | 1505 x 237 mm



Cyprus Dark Oak

1 lamela / dřevěná struktura

lepená: DB00066 | 1505 x 235 mm
zámek: DLC00066 | 1505 x 237 mm

technické informace – lepená

rozměr lamely: 1505 x 235 mm
v balení: 4,24 m²
tloušťka: 2,5 mm
nášlapná vrstva: 0,55 mm



technické informace – zámkový systém

rozměr lamely: 1505 x 237 mm
v balení: 2,14 m²
tloušťka: 5,0 mm
nášlapná vrstva: 0,55 mm





Santorini Deep Oak
1 lamela / dřevěná struktura

lepená: DB00061 | 1505 x 235 mm
zámek: DLC00061 | 1505 x 237 mm



Ponza Smoky Oak
1 lamela / dřevěná struktura

lepená: DB00067 | 1505 x 235 mm
zámek: DLC00067 | 1505 x 237 mm



Sicily Dark Oak
1 lamela / dřevěná struktura

lepená: DB00069 | 1505 x 235 mm
zámek: DLC00069 | 1505 x 237 mm



DESIGNline 800 stone XL

10 jedinečných dekorů kamene ve velikosti formátu XL



Raw Concrete
1 lamela / pískovec

lepená: DB00088 | 914,4 x 457,2 mm
zámek: DLC00088 | 914 x 480 mm



Rough Concrete
1 lamela / pískovec

lepená: DB00089 | 914,4 x 457,2 mm
zámek: DLC00089 | 914 x 480 mm



Calm Concrete
1 lamela / pískovec

lepená: DB00094 | 914,4 x 457,2 mm
zámek: DLC00094 | 914 x 480 mm



Heavy Metal
1 lamela / vysoce lesklý povrch

lepená: DB00084 | 914,4 x 457,2 mm
zámek: DLC00084 | 914 x 480 mm



Dark Slate
1 lamela / břidlice

lepená: DB00085 | 914,4 x 457,2 mm
zámek: DLC00085 | 914 x 480 mm



Silver Slate
1 lamela / břidlice

lepená: DB00087 | 914,4 x 457,2 mm
zámek: DLC00087 | 914 x 480 mm

technické informace – lepená

rozměr lamely: 914,4 x 457,2 mm
v balení: 4,18 m²
tloušťka: 2,5 mm
nášlapná vrstva: 0,55 mm



technické informace – zámkový systém

rozměr lamely: 914 x 480 mm
v balení: 2,63 m²
tloušťka: 5,0 mm
nášlapná vrstva: 0,55 mm



i zámkový systém - U spára



**Copper Slate**

1 lamela / struktura kamene

lepená: DB00091 | 914,4 x 457,2 mm
zámek: DLC00091 | 914 x 480 mm**Light Sand**

1 lamela / struktura kamene

lepená: DB00095 | 914,4 x 457,2 mm
zámek: DLC00095 | 914 x 480 mm**Art Concrete**

1 lamela / pískovec

lepená: DB00086 | 914,4 x 457,2 mm
zámek: DLC00086 | 914 x 480 mm**White Marble**

1 lamela / pískovec

lepená: DB00090 | 914,4 x 457,2 mm
zámek: DLC00090 | 914 x 480 mm

XL
8000

DESIGNline

DESIGNline 800 tile

8 dekorů ve 3 kombinovatelných formátech



Solid Dark

1 lamela / pískovec

lepená XXL:	DB00096-1	914,4 x 914,4 mm
lepená XL:	DB00096-2	914,4 x 457,2 mm
lepená L:	DB00096-3	457,2 x 457,2 mm



Solid Grey

1 lamela / pískovec

lepená XXL:	DB00097-1	914,4 x 914,4 mm
lepená XL:	DB00097-2	914,4 x 457,2 mm
lepená L:	DB00097-3	457,2 x 457,2 mm



Solid Taupe

1 lamela / pískovec

lepená XXL:	DB00099-1	914,4 x 914,4 mm
lepená XL:	DB00099-2	914,4 x 457,2 mm
lepená L:	DB00099-3	457,2 x 457,2 mm



Solid Umбра

1 lamela / pískovec

lepená XXL:	DB00098-1	914,4 x 914,4 mm
lepená XL:	DB00098-2	914,4 x 457,2 mm
lepená L:	DB00098-3	457,2 x 457,2 mm



Solid Sand

1 lamela / pískovec

lepená XXL:	DB00100-1	914,4 x 914,4 mm
lepená XL:	DB00100-2	914,4 x 457,2 mm
lepená L:	DB00100-3	457,2 x 457,2 mm



Solid Light

1 lamela / pískovec

lepená XXL:	DB00101-1	914,4 x 914,4 mm
lepená XL:	DB00101-2	914,4 x 457,2 mm
lepená L:	DB00101-3	457,2 x 457,2 mm

technické informace – lepená

rozměr lamely: XXL - 914,4 x 914,4 mm | XL - 914,4 x 457,2 mm | L - 457,2 x 457,2 mm

v balení: XXL - 5,02 m² | XL - 4,18 m² | L - 3,34 m²

tloušťka: 2,5 mm

nášlapná vrstva: 0,55 mm



**Solid White**

1 lamela / škrábaná struktura

lepená XXL: DB00102-1 | 914,4 x 914,4 mm
 lepená XL: DB00102-2 | 914,4 x 457,2 mm
 lepená L: DB00102-3 | 457,2 x 457,2 mm

**Solid Black**

1 lamela / škrábaná struktura

lepená XXL: DB00103-1 | 914,4 x 914,4 mm
 lepená XL: DB00103-2 | 914,4 x 457,2 mm
 lepená L: DB00103-3 | 457,2 x 457,2 mm



DESIGNline

DESIGNline 800 craft 6 designových dekorů



Mosaic Dark

1 lamela / pískovec

lepená:

DB00093 | 457,2 x 457,2 mm



Infinity Dark Solid

1 lamela / exkluzivní dřevěná struktura

lepená:

DB00073 | 914,4 x 101,6 mm



Infinity Dark Mixed

1 lamela / exkluzivní dřevěná struktura

lepená:

DB00071 | 914,4 x 101,6 mm



Mosaic Light

1 lamela / pískovec

lepená:

DB00092 | 457,2 x 457,2 mm



Infinity Light Solid

1 lamela / exkluzivní dřevěná struktura

lepená:

DB00074 | 914,4 x 101,6 mm



Infinity Light Mixed

1 lamela / exkluzivní dřevěná struktura

lepená:

DB00072 | 914,4 x 101,6 mm

technické informace – lepená

rozměr lamely: 457,2 x 457,2 mm | 914,4 x 101,6 mm

v balení: 3,34 m² | 1,86 m²


tloušťka: 2,5 mm

nášlapná vrstva: 0,55 mm





DESIGNline 800 craft Infinity Light Solid



DESIGNline 800 craft Mosaic Dark

PŘÍSLUŠENSTVÍ PODLOŽKY

IDEÁLNÍ PODLOŽKA PRO DESIGNLINE CONNECT

silentComfort a silentComfort Rigid je protiskluzná a akustická podložka navržena speciálně pro použití podlah Designline Connect.

technické informace

složení:	trvale pružná podložka obsahující minerální plniva a polyuretanová pojiva
tloušťka:	ca. 1,5 mm a 1,2 mm
rozměr:	10×1 m, 10 m ² v roli, 9×1 m, 9 m ² v roli
odolnost vůči ohni:	Bfl - S1 gem. EN 13501-1 Bfl - S1 podle EN 13501-1
tepelný odpor	0,01 m ² K/W
kročejeová absorpce zvuku:	11 db / EN 140-8 (Test na Designline Connect)
vhodnost na podlahové topení:	vhodné pro všechny běžné podlahové topení
ochranný obal:	Folie, kterou je nutné odstranit před instalací
kód likvidace odpadů:	EAK-č. 170604 – prostřednictvím domovního odpadu



POZOR! Odstraňte ochrannou fólii, před instalací DESIGNline CONNECT!

Aplikace:

- Upravuje podlahové nerovnosti (např. instalace na keramické dlažby, dřevěné podlahy atd.)
- Snižuje hlučnost při chůzi
- Zlepšuje komfort instalace vinylové podlahy DESIGNline CONNECT
- Zvyšuje protiskluznost podlahy

Prosím, dodržujte instalační příručku silentCOMFORT a silentComfort Rigid.

Běžné čištění

DESIGNline může být čištěn denně, nebo v delších intervalech, záleží na intenzitě zašpinění. Uvolněné nečistoty lze odstranit zametáním, vysátím nebo vlhkým stíráním. Pro pravidelné čištění doporučujeme opět Dr. Schutz CC-PU čistič (postupujte dle pokynů výrobce).

Základní postup čištění

Je-li DESIGNline extrémně zašpiněný, nechte provést čištění pomocí čistících strojů na podlahoviny. Dále doporučujeme Dr. Schutz CC-Základní čistící přípravek R (postupujte dle pokynů výrobce). DESIGNline je již z výroby ošetřen PU ochranou. Tato PU vrstva slouží pro lepší ochranu podlahy během přepravy a instalace. Je dostatečná také v místnostech s pravidelným soukromým užitím. V případě požadované vyšší odolnosti podlahy pro komerční využití, doporučujeme chránit podlahu Dr. Schutz CC-PU-ochrannou vrstvou (postupujte dle pokynů výrobce).

INSTALACE

Prosím, postupujte dle instrukcí pro instalaci!

- Vinylová podlaha wineo se musí nechat aklimatizovat.
- Podlaha by měla být uložena v místnosti, kde proběhne instalace nejméně 24 hodin při teplotě vyšší jak 18 °C.
- Ukládejte balíky podlahy wineo ve vodorovné poloze na podlaze. Neskladovat ve svislé poloze.
- Musí být dodržovány příslušné normy, které se vztahují k instalaci pružných podlahovin.
- Podklad pro pokládku musí být vždy rovný a čistý
- Staré podlahoviny musí být předem odstraněny

V každém balení podlah wineo naleznete kompletní instalační manuál.

Instalace zámkového systému connect:

Zámkový systém connect umožňuje snadnou, rychlou a čistou pokládku.

Krok 1:

Začínáte v levém rohu místnosti. Zámek na dlouhé straně ponechte směrem k Vám. Dodržte dilatační spáry 5 mm. Chcete-li zabránit pohybu první řady, použijte dilatační klínky. Zámek uzavřete silným tlakem palce a dále tím, že do něj lehce udeříte bílým gumovým kladívkem.



Krok 2:



Pro druhou řadu použijte půlku lamely (nejméně však 30 cm). Zakládejte řady do sebe pod úhlem 30°.



Do druhé řady můžete použít zbytek lamely z první řady, pokud je minimálně dlouhý 30 cm. Zakládejte řady do sebe pod úhlem 30°.



Krok 3

Ujistěte se, že zámky do sebe zapadly a dobře sedí a lehce do něj udeřte do něj bílým gumovým kladívkem. Lamely musí být v jedné úrovni.


















Krátké spoje:









Prostory do 200 m² mohou být položeny bez dalších dilatací v podlaze.









PŘEHLED KOLEKCÍ

kolekce	Selection	Selection	DESIGNline 400 wood	DESIGNline 400 wood	DESIGNline 400 wood Multi-Layer	DESIGNline 400 stone	
							
tloušťka v mm	2	4,5	2	4,5	9	2	
tloušťka nášlapné vrstvy v mm	0,3	0,3	0,3	0,3	0,3	0,3	
rozměry	délka lamely v mm	1200	1212	1200	1212	1222	609,6
	šířka lamely v mm	180	187	180	187	182	304,8
balení	m ² / balení	3,89	2,27	3,89	2,27	2,00	3,34
	ks / balení	18	10	18	10	9	18
	m ² / paleta	233,4	108,96	233,4	108,96	88	200,40
	balení / paleta	60	48	60	48	44	60
charakteristika	základní deska	HDF-Aqua-Protect®					
	PU ochrana	■	■	■	■	■	■
	sražené hrany	■	■	■	■		
	U spára						
třída použití	obytné prostory	23	23	23	23	23	23
	objektové prostory	31	31	31	31	31	31
	komerční prostory						
odolnost vůči zatížení DIN EN ISO 24343-1	≤ 0,01	≤ 0,01	≤ 0,01	≤ 0,01	≤ 0,01	≤ 0,01	
rozměrová stálost EN 434							
protiskluznost DIN 51130	R9	R9	R9	R9	R9	R9	
protiskluznost EN 13893	kategorie DS	kategorie DS	kategorie DS	kategorie DS	kategorie DS	kategorie DS	
reakce na oheň EN 13501-1 s podložkou silentCOMFORT	B _{fl} - s1 = B1	B _{fl} - s1 = B1	B _{fl} - s1 = B1	B _{fl} - s1 = B1	B _{fl} - s1 = B1	B _{fl} - s1 = B1	
barevnostalost DIN EN ISO 105-B02	≥ 6	≥ 6	≥ 6	≥ 6	≥ 6	≥ 6	
vhodnost podlahového topení	■	■	■	■	■	■	
tepelný odpor v m ² K/W EN 12667 s podložkou silentCOMFORT	~ 0,011	~ 0,012	~ 0,011	~ 0,012	≤ 0,058	~ 0,011	
odolnost vůči kolečkům EN 425							
kročejová neprozvuknost EN 140-8 s podložkou silentCOMFORT	~ 4 db	~ 7 db	~ 4 db	~ 7 db	≤ 14 db	~ 4 db	
technické informace	chemická odolnost EN 423	■	■	■	■	■	■
	odolnost vůči otěru EN 660-2	skupina T	skupina T	skupina T	skupina T	skupina T	skupina T
	elektrostatický náboj EN 1815	≤ 2 kV	≤ 2 kV	≤ 2 kV	≤ 2 kV	≤ 2 kV	≤ 2 kV
	záruka						
záruka na domácí použití	15 roků	15 roků	15 roků	15 roků	15 roků	15 roků	
záruka na komerční použití							
strana	strana 22	strana 22	strana 24	strana 24	strana 24	strana 28	

DESIGNline 400 stone	DESIGNline 400 stone Multi-Layer	DESIGNline 400 XL wood	DESIGNline 400 XL wood	DESIGNline 400 XL wood Multi-Layer	DESIGNline 600 wood	DESIGNline 600 wood	DESIGNline 600 XL wood
							
4,5	9	2	4,5	9	2	5	2
0,3	0,3	0,3	0,3	0,3	0,4	0,4	0,4
600	601	1505	1507	1520	1200	1212	1505
316	310	235	235	230	180	186	235
2,28	1,68	4,24	2,12	2,10	3,89	1,80	4,24
12	9	12	6	6	18	8	12
109,44	100,80	271,36	110,24	109,20	233,40	100,80	271,36
48	60	64	52	52	60	56	64
HDF-Aqua-Protect®				HDF-Aqua-Protect®			
■	■	■	■	■	■	■	■
		■	■			■	■
■							
23	23	23	23	23	23	23	23
31	31	31	31	31	32	32	32
					41	41	41
≤ 0,01	≤ 0,01	≤ 0,01	≤ 0,01	≤ 0,01	0,02	0,07	0,02
	-				0,15 % kříž	0,10 % kříž	0,15 % kříž
R9	R9	R9	R9	R9	R9	R9	R9
kategorie DS	kategorie DS	kategorie DS	kategorie DS	kategorie DS	kategorie DS	kategorie DS	kategorie DS
B _{fl} - s1 = B1	B _{fl} - s1 = B1	B _{fl} - s1 = B1	B _{fl} - s1 = B1	B _{fl} - s1 = B1	B _{fl} - s1 = B1	C _{fl} - s1 = B1 B _{fl} - s1 = B1	B _{fl} - s1 = B1
≥ 6	≥ 6	≥ 6	≥ 6	≥ 6	≥ 6	≥ 6	≥ 6
■	■	■	■	■	■	■	■
~ 0,012	≤ 0,058	~ 0,011	~ 0,012	≤ 0,058	0,01	0,033	0,01
~ 0,022			~ 0,022			0,0254	
					typ W	typ W	typ W
~ 7 db		~ 4 db	~ 7 db		4 db	7 db	4 db
≤ 14 db			≤ 14 db			14 db	
■	■	■	■	■	■	■	■
skupina T	skupina T	skupina T	skupina T	skupina T	skupina T	skupina T	skupina T
≤ 2 kV	≤ 2 kV	≤ 2 kV	≤ 2 kV	≤ 2 kV	≤ 2 kV	≤ 2 kV	≤ 2 kV
15 roků	15 roků	15 roků	15 roků	15 roků	20 roků	20 roků	20 roků
strana 28	strana 28	strana 30	strana 30	strana 30	strana 32	strana 32	strana 34

PŘEHLED KOLEKCÍ

kolekce	DESIGNline 600 XL	DESIGNline 600 XL	DESIGNline 600 XL	DESIGNline 800	DESIGNline 800	DESIGNline 800	
	wood	stone	stone	wood	wood	wood XL	
							
tloušťka v mm	5	2	5	2,5	5	2,5	
tloušťka nášlapné vrstvy v mm	0,4	0,4	0,4	0,55	0,55	0,55	
rozměry	délka lamely v mm	1507	914	748	1200	1212	1505
	šířka lamely v mm	234	457	477	180	185	235
balení	m ² / balení	2,12	5,01	2,14	3,46	1,79	4,24
	ks / balení	6	12	6	16	8	12
	m ² / paleta	101,76	260,52	94,16	259,20	114,75	262,26
	balení / paleta	48	52	44	75	64	60
charakteristika	základní deska						
	PU ochrana	■	■		■	■	■
	sražené hrany	■	■		■	■	■
	U spára			■			
třída použití	obytné prostory	23	23	23	23	23	23
	objektové prostory	32	32	32	33	33	33
	komerční prostory	41	41	41	42	42	42
odolnost vůči zatížení DIN EN ISO 24343-1	0,07	0,02	0,07	~ 0,02	~ 0,07	~ 0,02	
rozměrová stálost EN 434	0,1 % kříž	0,15 % kříž	0,1 % kříž	~ 0,15 %	~ 0,1 %	~ 0,15 %	
protiskluznost DIN 51130	R9	R9	R9	R10	R10	R10	
protiskluznost EN 13893	kategorie DS	kategorie DS	kategorie DS	kategorie DS	kategorie DS	kategorie DS	
reakce na oheň EN 13501-1	C _{fl} - s1 = B1	B _{fl} - s1 = B1	C _{fl} - s1 = B1	B _{fl} - s1 = B1	C _{fl} - s1 = B1	B _{fl} - s1 = B1	
s podložkou silentCOMFORT	B _{fl} - s1 = B1		B _{fl} - s1 = B1		B _{fl} - s1 = B1		
barevnostálost DIN EN ISO 105-B02	≥ 6	≥ 6	≥ 6	≥ 6	≥ 6	≥ 6	
vhodnost podlahového topení	■	■	■	■	■	■	
tepelný odpor v m ² K/W EN 12667	0,033	0,01	0,033	~ 0,01	~ 0,033	~ 0,01	
s podložkou silentCOMFORT	0,0254		0,0254		~ 0,0254		
odolnost vůči kolečkům EN 425	typ W	typ W	typ W	typ W	typ W	typ W	
kročejová neprosvičnost EN 140-8	7 db	4 db	7 db	~ 4 db	~ 7 db	~ 4 db	
s podložkou silentCOMFORT	14 db		14 db		~ 14 db		
technické informace	chemická odolnost EN 423	■	■	■	■	■	■
	odolnost vůči otěru EN 660-2	skupina T	skupina T	skupina T	skupina T	skupina T	skupina T
	elektrostatický náboj EN 1815	≤ 2 kV	≤ 2 kV	≤ 2 kV	≤ 2 kV	≤ 2 kV	≤ 2 kV
záruka	záruka na domácí použití	20 roků	20 roků	20 roků	25 roků	25 roků	25 roků
	záruka na komerční použití						
strana	strana 34	strana 36	strana 36	strana 38	strana 38	strana 40	

DESIGNline 800 wood XL	DESIGNline 800 stone XL	DESIGNline 800 stone XL	DESIGNline 800 tile L	DESIGNline 800 tile XL	DESIGNline 800 tile XXL	DESIGNline 800 craft	DESIGNline 800 craft
							
5	2,5	5	2,5	2,5	2,5	2,5	2,5
0,55	0,55	0,55	0,55	0,55	0,55	0,55	0,55
1505	914,4	914	457,2	914,4	914,4	457,2	914,4
237	457,2	480	457,2	457,2	914,4	457,2	101,6
2,14	4,18	2,63	3,34	4,18	5,02	3,34	1,86
6	10	6	16	10	6	16	20
119,84	167,20	115,72	173,68	167,20	185,74	173,68	250,83
56	40	44	52	40	37	52	135
■	■	■	■	■	■	■	■
■		DLC00088-90, 94	■	■	■	■	■
		DLC00084-87, 91, 95					
23	23	23	23	23	23	23	23
33	33	33	33	33	33	33	33
42	42	42	42	42	42	42	42
~ 0,07	~ 0,02	~ 0,07	~ 0,07	~ 0,07	~ 0,07	~ 0,07	~ 0,07
~ 0,1 %	~ 0,15 %	~ 0,1 %	~ 0,15 %	~ 0,15 %	~ 0,15 %	~ 0,15 %	~ 0,15 %
R10	R10	R10	R10	R10	R10	R10	R10
kategorie DS	kategorie DS	kategorie DS	kategorie DS	kategorie DS	kategorie DS	kategorie DS	kategorie DS
C _{fl} - s1 = B1	B _{fl} - s1 = B1	C _{fl} - s1 = B1	B _{fl} - s1 = B1	B _{fl} - s1 = B1	B _{fl} - s1 = B1	B _{fl} - s1 = B1	B _{fl} - s1 = B1
B _{fl} - s1 = B1		B _{fl} - s1 = B1					
≥ 6	≥ 6		≥ 6	≥ 6	≥ 6	≥ 6	≥ 6
■	■	■	■	■	■	■	■
~ 0,033	~ 0,01	~ 0,033	~ 0,01	~ 0,01	~ 0,01	~ 0,01	~ 0,01
~ 0,0254		~ 0,0254					
typ W	typ W	typ W	typ W	typ W	typ W	typ W	typ W
~ 7 db	~ 4 db	~ 7 db	~ 4 db	~ 4 db	~ 4 db	~ 4 db	~ 4 db
~ 14 db		~ 14 db					
■	■	■	■	■	■	■	■
skupina T	skupina T	skupina T	skupina T	skupina T	skupina T	skupina T	skupina T
≤ 2 kV	≤ 2 kV	≤ 2 kV	≤ 2 kV	≤ 2 kV	≤ 2 kV	≤ 2 kV	≤ 2 kV
25 roků	25 roků	25 roků	25 roků	25 roků	25 roků	25 roků	25 roků
strana 40	strana 42	strana 42	strana 44	strana 44	strana 44	strana 46	strana 46



ZNAČKY

VYSVĚTLIVKY



Třída zátěže 23 – obytné prostory



Třída zátěže 31 – lehce zatěžované objektové prostory



Třída zátěže 33 – objektové prostory



Třída zátěže 34 – zatěžované objektové prostory



Třída zátěže 41 – lehce zatěžované komerční prostory



Třída zátěže 42 – komerční prostory

MADE IN GERMANY

ZNAČKY

VYSVĚTLIVKY



Standard kvalita



Exclusive kvalita



Premium kvalita



Lepená



Zámek



Lamelové provedení



U spára



Sražené hrany



Vhodné pro montáž na všechny typy běžných podlahových vytápění



Odolné proti skvrnám



PU ochrana



Vhodné k používání kolečkových židlí podle normy EN 425 typ W



Vhodné do vlhkých prostor



Kontaktní místo:

www.design-line.cz

w1neo